

Paro Registrado.

Abril 2023

FICHA TERRITORIAL: Provincia de Huesca

Unidad: nº personas

Fuente: Instituto Aragonés de Empleo

Por grupo de edad y sexo

	Total	Hombres	Mujeres
16-19	228	119	109
20-24	493	252	241
25-29	636	265	371
30-34	725	281	444
35-39	742	262	480
40-44	791	281	510
45-49	827	335	492
50-54	780	296	484
55-59	1.002	412	590
60-64	1.128	447	681
Total	7.352	2.950	4.402

Por sector de actividad económica y sexo

CNAE-2009	Total	Hombres	Mujeres
Agricultura, ganadería y pesca	484	310	174
Industria y energía	670	429	241
Construcción	521	468	53
Servicios	5.038	1.533	3.505
Sin empleo anterior	639	210	429
Total	7.352	2.950	4.402

Por sección de actividad económica y sexo

CNAE-2009	Total	Hombres	Mujeres
Agricultura, ganadería, silvicultura y pesca	484	310	174
Industrias extractivas	4	2	2
Industria manufacturera	602	376	226
Suministro de energía eléctrica, gas, vapor y aire acondicionado	14	11	3
Suministro de agua, actividades de saneamiento, gestión de residuos y descontaminación	50	40	10
Construcción	521	468	53
Comercio al por mayor y al por menor; reparación de vehículos de motor y motocicletas	977	313	664
Transporte y almacenamiento	178	107	71
Hostelería	957	227	730
Información y comunicaciones	98	46	52
Actividades financieras y de seguros	78	48	30
Actividades inmobiliarias	30	12	18
Actividades profesionales, científicas y técnicas	175	51	124
Actividades administrativas y servicios auxiliares	984	309	675
Administración Pública y defensa; Seguridad Social obligatoria	377	183	194
Educación	137	43	94
Actividades sanitarias y de servicios sociales	535	64	471
Actividades artísticas, recreativas y de entretenimiento	139	71	68
Otros servicios	190	49	141
Actividades de los hogares como empleadores de personal doméstico; actividades de los hogares como productores de bienes y servicios para uso propio	182	10	172
Actividades de organizaciones y organismos extraterritoriales	1	0	1
Sin clasificar	639	210	429
Total	7.352	2.950	4.402

La actividad económica indica aquella en la que el parado realizó su último trabajo, según la Clasificación Nacional de Actividades Económicas de 2009 (CNAE-2009)

Paro Registrado.

Abril 2023

FICHA TERRITORIAL: **Provincia de Huesca**

Unidad: nº personas

Fuente: Instituto Aragonés de Empleo

Por nivel de formación y sexo

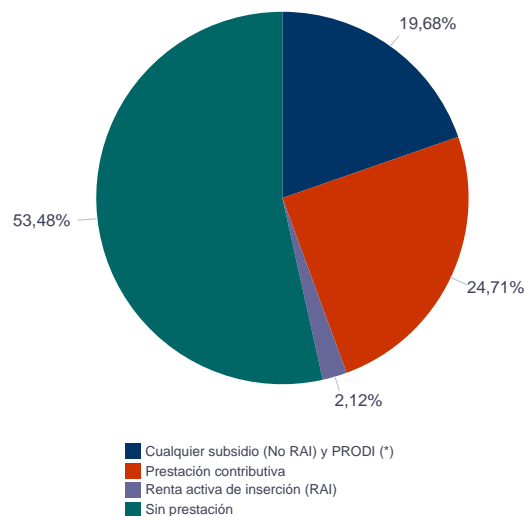
		Total	Hombres	Mujeres
Educación primaria	Educación Primaria o inferior	2.122	842	1.280
		2.122	842	1.280
Primera etapa de educación secundaria	Primera etapa de educación secundaria	3.003	1.330	1.673
		3.003	1.330	1.673
Segunda etapa de educación secundaria	Bachillerato	559	229	330
	Enseñanza media de formación profesional	570	200	370
		1.129	429	700
Enseñanza superior	Enseñanza superior de formación profesional	428	146	282
	Enseñanza superior universitaria	670	203	467
		1.098	349	749
Total		7.352	2.950	4.402

NOTA: La tabla de nivel de formación se basa en la Clasificación Nacional de Educación 2000 (INE). Se ha seleccionado el nivel educativo más alto adquirido por el demandante parado.

Por tipo de prestación y sexo

	Total	Hombres	Mujeres
Sin prestación	3.932	1.453	2.479
Prestación contributiva	1.817	886	931
Cualquier subsidio (No RAI) y PRODI (*)	1.447	557	890
Renta activa de inserción (RAI)	156	54	102
Total	7.352	2.950	4.402

(*) PRODI= Programa temporal de protección por desempleo e inserción, RAI = Renta activa de inserción.



Paro Registrado.

Abril 2023

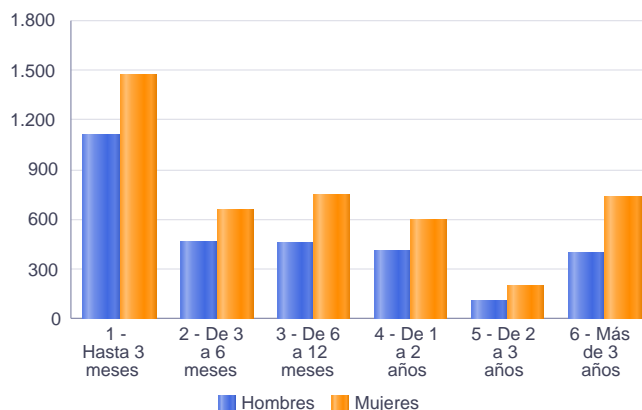
FICHA TERRITORIAL: **Provincia de Huesca**

Unidad: nº personas

Fuente: Instituto Aragonés de Empleo

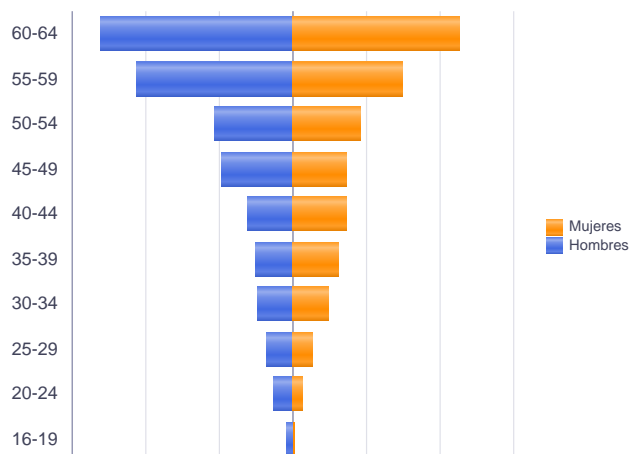
Por tiempo en situación laboral como desempleado y sexo

		Total	Hombres	Mujeres
Corta Duración	Hasta 3 meses	2.581	1.112	1.469
	De 3 a 6 meses	1.116	464	652
	De 6 a 12 meses	1.210	461	749
		4.907	2.037	2.870
Larga Duración	De 1 a 2 años	1.004	404	600
	De 2 a 3 años	310	114	196
	Más de 3 años	1.131	395	736
		2.445	913	1.532
Total		7.352	2.950	4.402



Parados de larga duración* por grupo de edad y sexo

	Total	Hombres	Mujeres
16-19	13	8	5
20-24	51	26	25
25-29	91	36	55
30-34	146	48	98
35-39	177	52	125
40-44	207	62	145
45-49	243	98	145
50-54	289	106	183
55-59	510	214	296
60-64	718	263	455
Total	2.445	913	1.532



* Más de 12 meses como desempleado

Paro Registrado.

Abril 2023

FICHA TERRITORIAL: **Provincia de Huesca**

Unidad: nº personas

Fuente: Instituto Aragonés de Empleo

Por sector de actividad económica, nacionalidad y sexo

	Españoles			Extranjeros comunitarios (UE-27)			Extranjeros no comunitarios		
	Total	Hombres	Mujeres	Total	Hombres	Mujeres	Total	Hombres	Mujeres
Agricultura, ganadería y pesca	300	204	96	101	52	49	83	54	29
Construcción	397	348	49	50	46	4	74	74	0
Industria y energía	557	358	199	53	32	21	59	39	20
Servicios	4.136	1.353	2.783	397	78	319	504	102	402
Sin empleo anterior	351	146	205	24	5	19	264	59	205
Total	5.741	2.409	3.332	625	213	412	984	328	656

Ranking de ocupaciones más solicitadas por los demandantes parados, por sexo

Cod. Ocupación	Ocupación	Total	Hombres	Mujeres
92101050	Personal de limpieza o limpiadores en general	2.142	253	1.889
52201079	Dependientes de comercio, en general	1.581	147	1.434
97001104	Peones de la industria manufacturera, en general	1.489	751	738
43091029	Empleados administrativos, en general	925	143	782
51201049	Camareros, en general	788	277	511
55001018	Cajeros de comercio	715	65	650
98111024	Mozos de carga y descarga, almacén y/o mercado de abastos	640	580	60
96021013	Peones de la construcción de edificios	636	626	10
98201011	Reponedores de hipermercado	596	175	421
95111016	Peones agrícolas, en general	526	368	158
93101024	Pinches de cocina	510	92	418
95121019	Peones de horticultura, jardinería	501	386	115
51101026	Cocineros, en general	486	118	368
91001018	Empleados de hogar	459	6	453
84121035	Conductores de furgonetas, hasta 3,5 t.	417	389	28
57101013	Asistentes domiciliarios	412	14	398
92101027	Camareros de pisos (hostelería)	392	14	378
97001056	Peones de la industria de la alimentación, bebidas y tabaco	308	113	195
44121057	Recepcionistas-telefonistas en oficinas, en general	283	17	266
97001010	Embaladores-empaquetadores-etiquetadores, a mano	277	33	244

NOTA: Cada demandante puede solicitar hasta 6 ocupaciones.